



1005T

Fluorpolymer-Schlauch (FEP)



Tubepack® 5 m

| Ø Außen (mm) | Ø Innen (mm) |  R |  farblos | kg |
|-----------------|-----------------|---|--|-------|
| 4 | 2,5 | 40 | 1005T04 00 25 | 0,155 |
| 6 | 4 | 50 | 1005T06 00 | 0,250 |
| 8 | 6 | 70 | 1005T08 00 | 0,385 |
| 10 | 8 | 120 | 1005T10 00 | 0,524 |
| 12 | 10 | 180 | 1005T12 00 | 0,547 |

1025T

Fluorpolymer-Schlauch (FEP)

Tubepack® 25 m

| Ø Außen (mm) | Ø Innen (mm) |  R |  farblos | kg |
|-----------------|-----------------|---|--|-------|
| 4 | 2,5 | 40 | 1025T04 00 25 | 0,506 |
| 6 | 4 | 50 | 1025T06 00 | 1,025 |
| 8 | 6 | 70 | 1025T08 00 | 1,431 |
| 10 | 8 | 120 | 1025T10 00 | 1,693 |
| 12 | 10 | 180 | 1025T12 00 | 1,913 |

Kalibrierte, flexible Kunststoffschläuche

Kunststoffschläuche
und Spiralen

Passende Produkte

Perfekt ergänzt werden Fluorpolymer-Schläuche (PFA, FEP) durch Anschlüsse aus Edelstahl.

Push-In Fittings

LF 3800 Seite 1-113

LF 3900 Seite 1-113



Klemmverschraubungen

Edelstahl Seite 5-31

